

WEB 講習の動作確認・受講マニュアル

0. 動作環境について

本 WEB 講習は「LearningWare」（株式会社プロシーズ）を利用しています。

サイトのご利用にあたり必要な動作環境は下記 URL のとおりです。下記の注意事項と合わせてご確認ください。

<https://jrias.learning-ware.jp/login/operating-environment>

<注意事項>

- ・ スマートフォンは動作保証対象外です。
- ・ LIVE 機能、顔認証機能は利用しません。
- ・ 回線速度はブロードバンド環境を推奨します。講義動画は HD 画質での配信です。
- ・ スピーカーまたはイヤホンなどを用意してください。
- ・ 動作環境を満たしていても、ご利用の OS の設定やアプリケーションなどにより正常に動作しない場合もございますのであらかじめご了承ください。

1. ログイン

e-ラーニングサイト URL は、受講料の入金等の確認後に送信する「受講先 URL のお知らせ」のメールに記載されていません。

<ログイン画面>



例 : Jyunbi-99999-〇〇〇〇

※〇〇〇〇は申込時の「電話番号」の下4桁数字

初回ログイン時に、パスワードを設定してください。

ユーザーID とパスワードは、どちらも「申込番号」と「お申込み時の電話番号の下 4 桁」をハイフンをつないだものです（すべて半角英数字）。

申込番号が「Jyunbi-99999」、電話番号が「03-5395-8083」の場合、「Jyunbi-99999-8083」になります。

パスワードを忘れてしまった場合は、「パスワードを忘れた方はこちら」からパスワードの再設定を行ってください。

2. 受講方法

2.1. トップ画面

講義を受けるには、トップ > 講座一覧 > 講座詳細 の順に進みます。

<ログイン後のトップ画面>

- ①トップ ……………トップ画面に移動します。
- ②講座 ……………講座一覧に移動します。
- ③お知らせ……………事務局からのお知らせが表示されます。
- ④お問い合わせ……………事務局へお問い合わせができます。
- ⑤必須講座……………申込みをした講座が表示され、講座詳細に移動します。
- ⑥前回受講した講座……………講座を受講された場合に、その講座の進捗が表示されます。
- ⑦受講者氏名……………ログアウトができます（ログアウトのみご利用ください）。

※受講終了時は、⑦受講者氏名よりログアウトをお願いいたします。

2.2. 講座詳細画面

<講座詳細画面>

The screenshot shows the course details page for '作業環境測定（放射性物質）のための準備講習会'. The page includes a navigation bar with 'トップ', '講座', 'お知らせ', and 'お問い合わせ'. A progress bar at the top indicates 0% completion. The main content area is titled '講座の受講情報' and contains a table with the following details:

講座カテゴリ	作業環境測定（放射性物質）のための準備講習会
開講期間	2022/07/01 00:00 ~
学習回数	0回
学習時間目安	5時間 30分

Below the table, there is a description: '作業環境測定（放射性物質）のための準備講習会のオンライン講義です。' and a link for 'アイコン説明'. At the bottom, there is a list of sections:

- 00.はじめに
- 01.放射性物質及び測定器の基本
- 02.サンプリングされた試料から放射能濃度を求める

A button labeled '一覧に戻る' is located at the bottom right of the page.

進捗状況

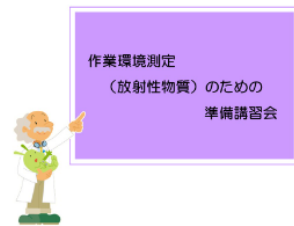
必須

作業環境測定（放射性物質）のための準備講習会



0%

講座の受講情報



講座カテゴリ	作業環境測定（放射性物質）のための準備講習会
開講期間	2022/07/01 00:00 ~
学習回数	0回
学習時間目安	5時間 30分

作業環境測定（放射性物質）のための準備講習会のオンライン講義です。

? アイコン説明

00.はじめに

01.放射性物質及び測定器の基本

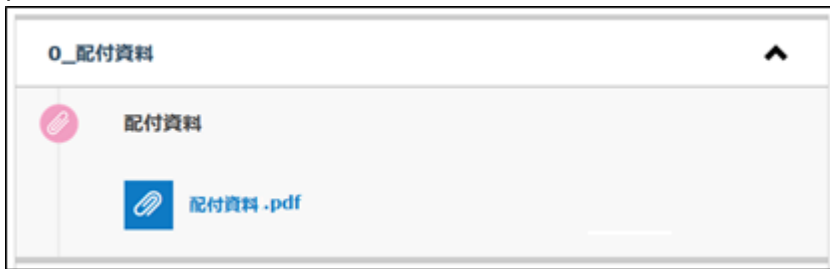
02.サンプリングされた試料から放射能濃度を求める

講義はページの下の方にあります
「はじめに」から進めてください
※見本のため折りたたまれた状態です

一覧に戻る

2.3. 配付資料のダウンロード

pdf ファイルをクリックし配付資料をダウンロードしてください。

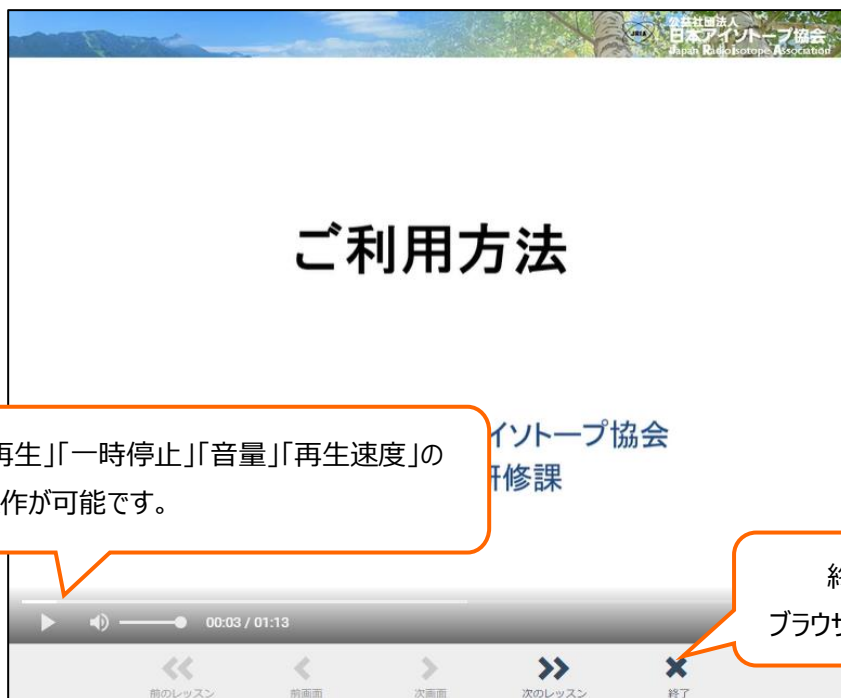


2.4. 講義の視聴

講義名をクリックすると講義動画がポップアップ画面で立ち上がります。

- ・ 再生ボタンをクリックすると講義が始まります。
- ・ 一時停止、再生、音量、再生速度の変更が可能です。
- ・ 受講は中断することができます。次の受講時には、中断された箇所から再開されます。

<講義画面>



2.5. アンケート

アンケートをクリックするとアンケートがポップアップ画面で立ち上がります。ご回答にご協力ください。

その他、ご不明な点がございましたらお問い合わせください。

公益社団法人日本アイソトープ協会 研修課

Tel : 03-5395-8083 E-mail : kensyu@jrias.or.jp