

東京大学弥生講堂 案内図

◆ 交通案内



【主な交通手段】

■地下鉄 東京メトロ

南北線「東大前駅」(N12)

1番出口より農正門まで徒歩1分

千代田線「根津駅」(C14)

1番出口より農正門まで徒歩8分

■都バス

御茶ノ水駅(JR中央線・総武線)より

茶51駒込駅南口 又は

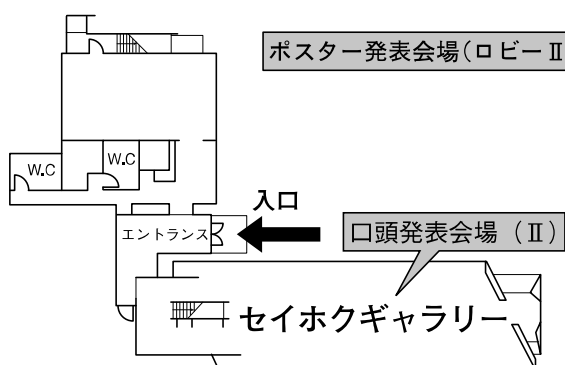
東43荒川土手操車所前行

「東大農学部前」バス停下車徒歩1分

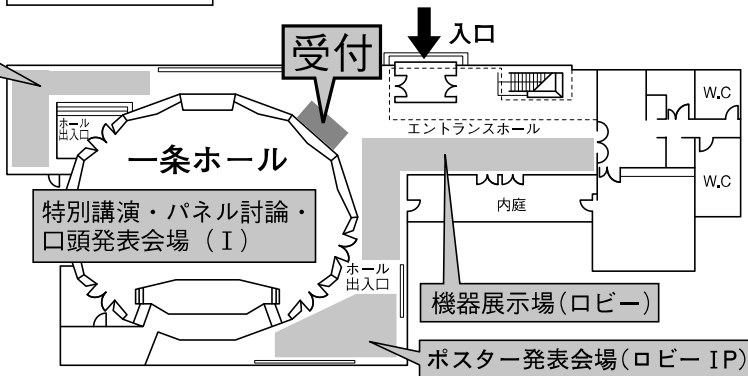
* ご来場の際は、公共交通機関をご利用ください。

◆ 使用会場

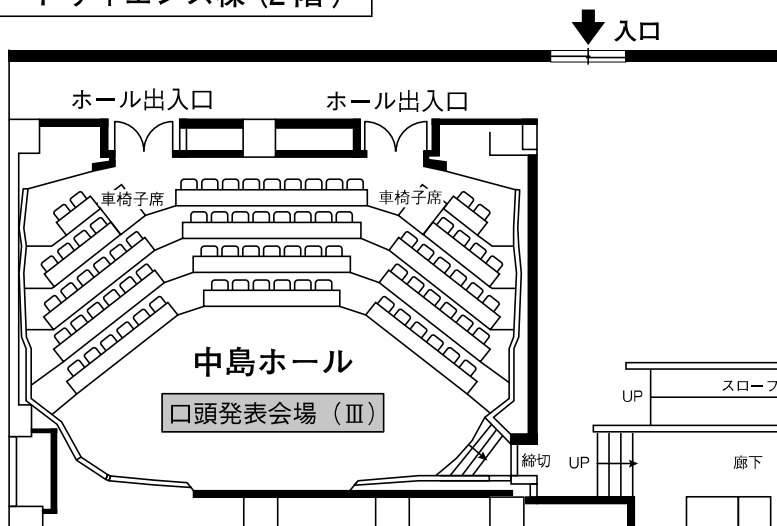
弥生講堂アネックス



弥生講堂



フードサイエンス棟 (2階)



- 初回来場時は、受付で参加登録をお済ませください。
- クロークはございません。
- 一条ホールおよび中島ホール内は、飲食禁止です。
- 会場以外の建物・部屋への、許可のない立入は禁止です。
- ゴミはお持ち帰りください。