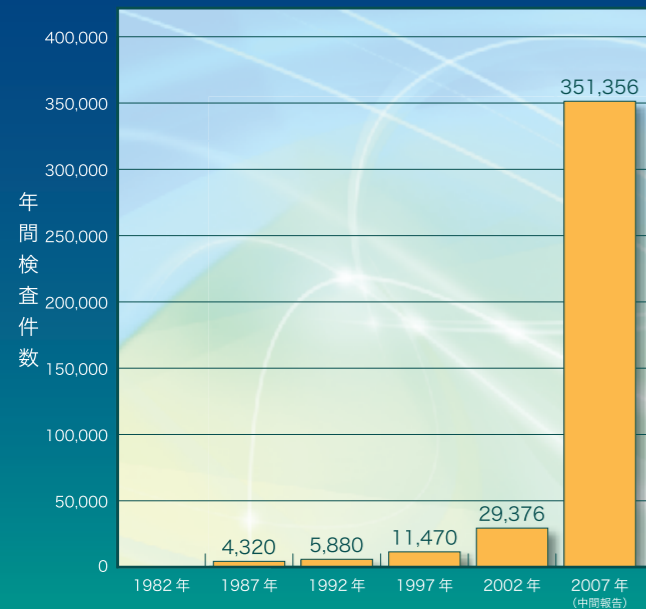


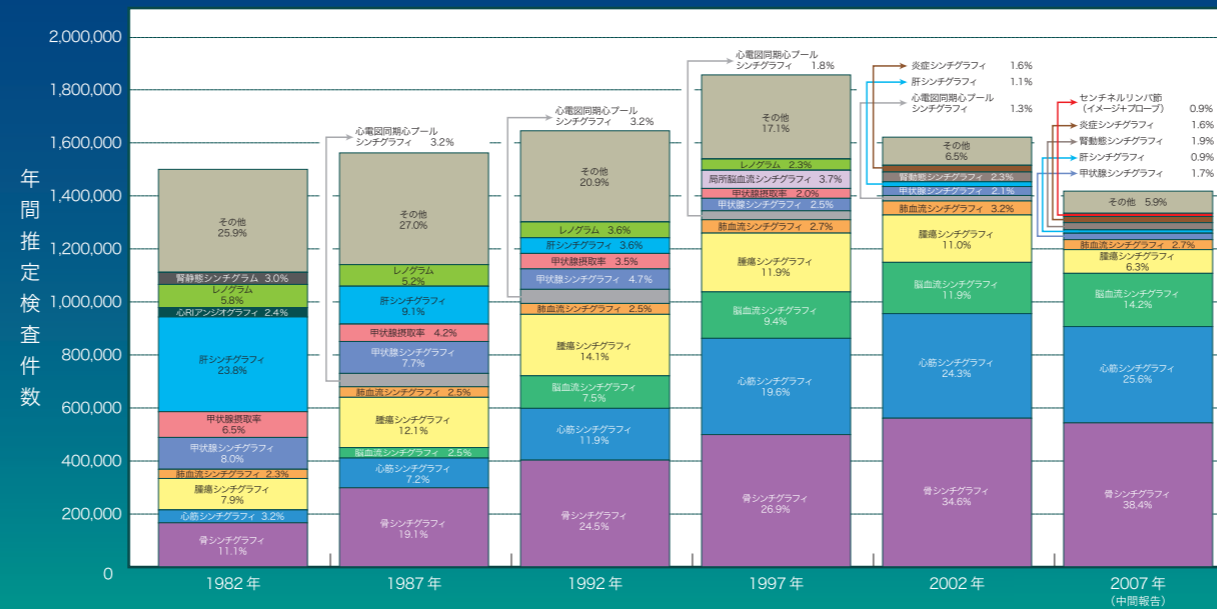
# 第6回全国核医学診療実態調査中間報告

## PET検査件数



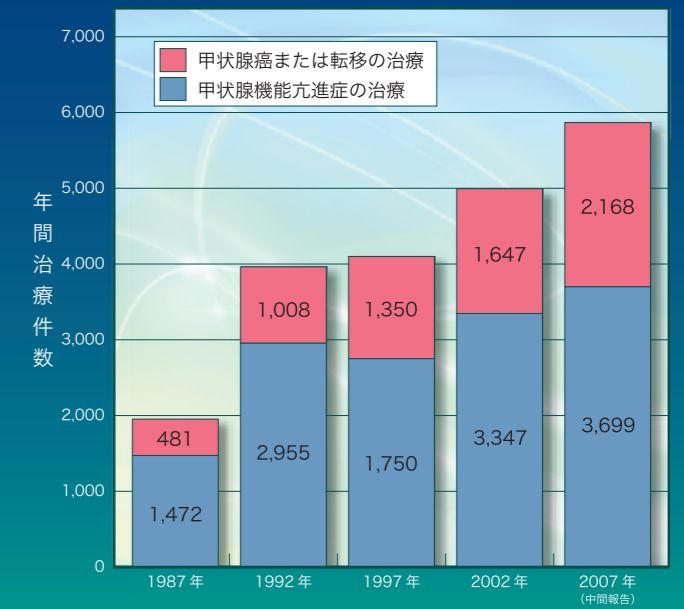
(注) 2007年の件数は、以下を合計し求めた年間推定検査件数です。  
 ・FDG(デリバー) [(1ヶ月の報告件数÷頒布金額の施設回収率) × 12ヶ月]  
 ・FDG(院内製造) [(1ヶ月の報告件数 × 12ヶ月)]  
 ・FDG以外のPET検査項目 [1年間の報告件数]

## インビボ検査 項目別検査状況



(注) 各回の検査件数上位10項目を表しています。  
 ・2002年、2007年調査の検査件数は、以前の調査とは異なり、アンケートの各検査項目に付随する内数(「内……あり」の件数)は含まれません。  
 ・年間推定検査件数は[(1ヶ月の報告件数÷頒布金額の施設回収率) × 12ヶ月]で求めた数値です。

## 治療件数



(注) 2007年の治療件数は [1年間の報告件数÷頒布金額の施設回収率] で求めた数値です。